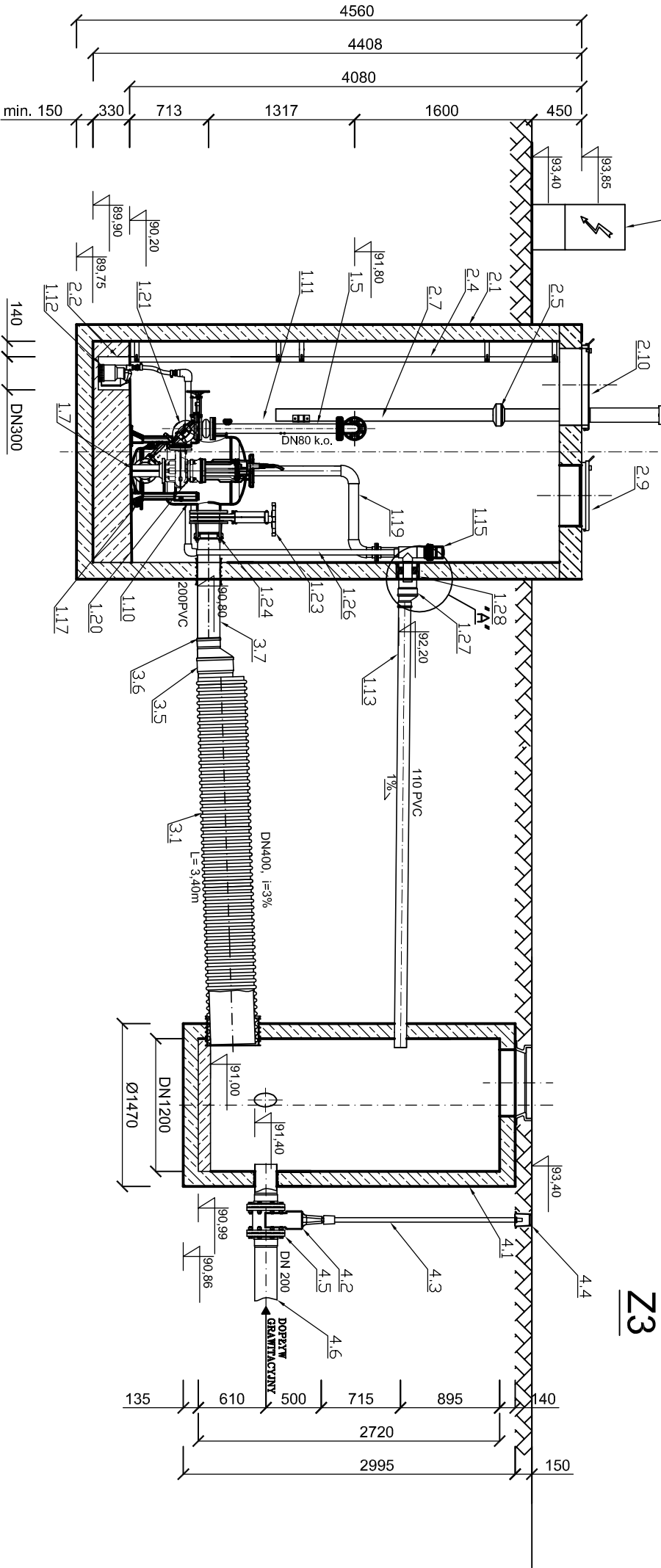
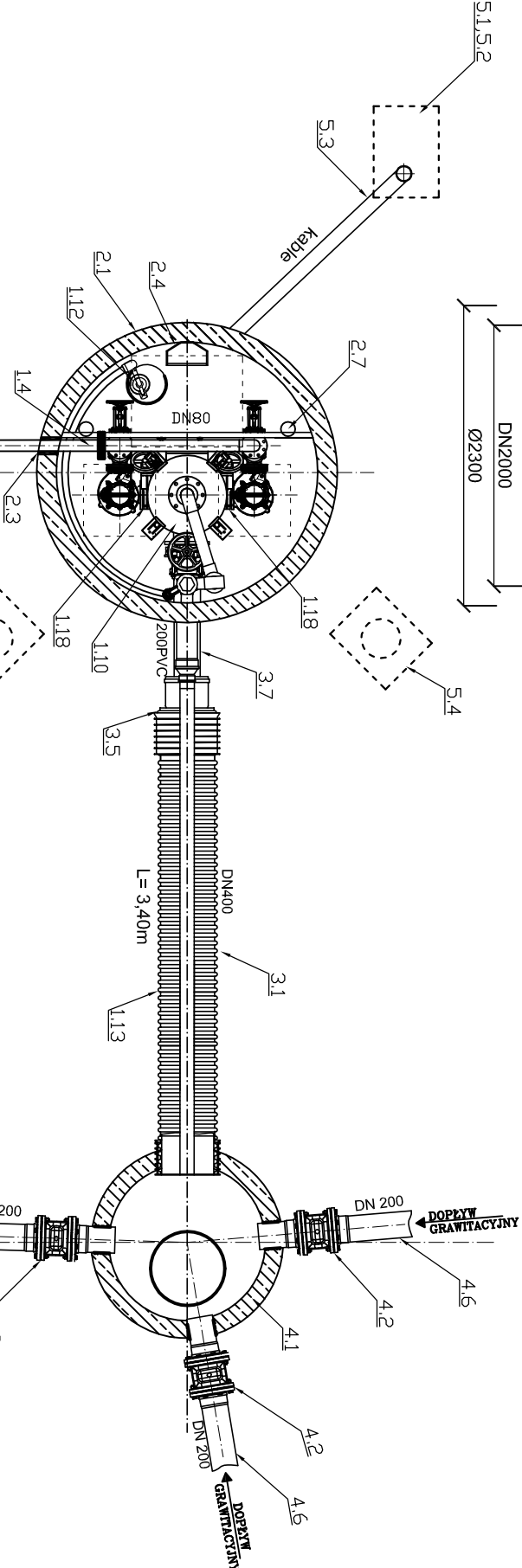


Szafa elektryczna
Przepompowni

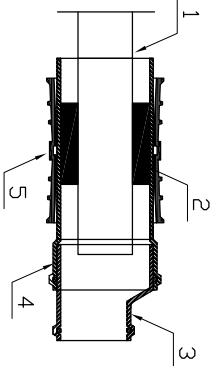
PS3



Z3



Szczegół "A"



1. Rura DN90
2. Uszczelnienie tańczuchowe
3. Redukcja DN160/DN110
4. Rura DN160
5. Tuleja ochronna

SCHEMAT PRZEPOMPOWNI PS3
SKALA 1:50

DN2000		NAZWA ELEMENTU
OBIEKT	NR	
PRZEPOMPOWNIA		
1	1.1	Rura PE 100 SDR17 110x6,6
	1.2	Zasława klinowa DN80
	1.3	Kolektor tłoczny DN80
	1.4	Rura DN80
	1.5	Pion tłoczny DN80
	1.6	
	1.7	Kolano stopowe typ N DN100 lub podpora pod pompę
	1.8	
	1.9	
	1.10	Zbiornik rozdzielczy DN600
	1.11	Łącznik amortyzacyjny kominizowy DN80
	1.12	Pompa odwadniająca
	1.13	Odpowietrzenie PVC DN110 SN8
	1.14	
	1.15	System odpowietrzający
	1.16	
2	1.17	Wylot spustowy
	1.18	Zasława nożowa DN100
	1.19	Rura odpowietrzająca DN90
	1.20	Pompa
	1.21	Zawór zwrotny DN80
	1.22	
	1.23	Zasława nożowa DN200
	1.24	Kominizacja do rury PVC DN200
	1.25	
	1.26	Rura DN32 PVC do pompy odwadniającej
3	1.27	Odpowietrzenie PVC DN160 SN8
	1.28	Uszczelnienie typu GP (DZ146/Dx88,9)
	SUCHA KOMORA PRZEPOMPOWNI	
	2.1	Zbiornik przepompowni DN2000
	2.2	Studzienka DN300x250
	2.3	Uszczelnienie tańczuchowe
	2.4	Dłabina
	2.5	Wentylator nawiewny DN100
	2.6	
	2.7	Rura wentylacyjna DN100
4	2.8	Kominizacja wentylacyjna DN100
	2.9	Wieża mieszczona 550x550
	2.10	Wieża mieszczona 750x800
	2.11	
	2.12	
	ZBIORNIK REJENCYJNY	
	3.1	Rura DN400, L=3,4 m
	3.2	
	3.3	Redukcja BK/KG DN400/DN315
	3.6	Redukcja PVC 315/200
5	3.7	Rura DN 200 PVC SN8
	STUDNIA NAPIĘWOWA	
	4.1	Studnia beton, DN1200
	4.2	Zasława miękkouszczelniona kominizowa DN 200
	4.3	Szyba do zasuw z obudową
	4.4	Skryzinka do zasuw DN 200
	4.5	Króciec FV DN 200
	4.6	Przewód grzewczy DN 200 PVC
	OBIEKT TOWARZYSZĄCE	
	5.1	Fundament pod szalę sterowniczą
6	5.2	Szafa sterownicza
	5.3	Rura na kable PVC DT10
	5.4	Fundament pod zurowa z podstawą
	5.5	Zuraw z podstawą

SANITAR adres: 77-100 Ząbnowice, ul. Nad Stawami 7/2, tel.517-471-826
Marta Rychter-Miazga e-mail: sanitarkm@o2.pl, NIP: 842-161-18-57, REGON: 388825884

INWESTOR: Zakład Gospodarki Komunalnej w Dębicy Koszubińskiej Sp. z o.o.
ul. Przemysłowa 1, 76-248 Dębica Koszubska

TEMAT: Budowa sieci kanalizacji sanitarnej oraz budowa i przebudowa sieci wodociągowej z przyłączami wod-kan w m. Dobro

OPRACOWAŁ:	NR UPRAWNIENI:	PODPISZ:	SKALA:
mjr inż. Michał Fijałkowski	POM/0053/PW05/15		1:50
SPRAWDZIŁ:	NR UPRAWNIENI:	PODPISZ:	DATA:
mjr inż. Karol Mrozgo	POM/0035/PW05/11		10 lipiec 2025
NAZWA RYSUNKU:			Rys. Nr
SCHEMAT PRZEPOMPOWNI PS3			19